









【熱中症（夏季休業中） / 部活動】

| | |
|---|---|
| <p>1. 生徒 A さんが部活中に倒れ込む。</p> | <p>2. 顧問⇒生徒 A さんの状態を把握する。</p> |
|  | <p>状態の把握⇒意識・水分補給・身体症状 観察⇒体温・呼吸・脈・発汗</p>  <p>応援が来るまで応急処置を行う。</p> <ol style="list-style-type: none"> 1. 日陰に移動 2. 氷のうで体を冷やす 3. うちわで扇ぐ |
| <p>3. 顧問⇒生徒 B さんと生徒 C さんに先生を呼んで来てもらう。(A さんが熱中症の疑いです。)</p> | <p>4. 職員①・②⇒生徒 A さんのところに担架を運ぶ。</p> |
|  |  |
| <p>5. 職員①・②⇒生徒 A さんを保健室に搬送する。</p> | <p>6. 養護教諭・職員①⇒応急処置を行う。</p> |
|  |  <ol style="list-style-type: none"> 1. 水分補給 2. 氷のうで体を冷やす 3. うちわで扇ぐ |
| <p>7. 教頭先生⇒救急車要請と誘導。 顧問⇒保護者に救急車要請した旨を伝える。</p> | <p>8. 職員①⇒AED の準備。</p> |
|  |  |
| <p>9. 顧問⇒救急車に同乗。 教頭先生⇒保護者に搬送先を連絡。</p> | |